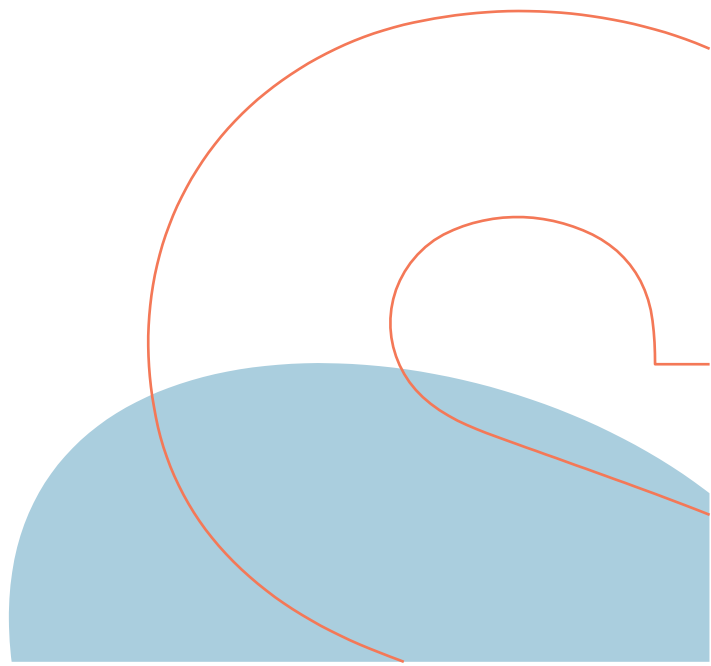


# Elevertrivselsundersøgelse 2023

Bestyrelsen/  
Direktionen



## Indhold

Indledning - Elevtrivselsmålinger (ETU) på gymnasiale uddannelser og erhvervsuddannelser.....	2
ETU på erhvervsuddannelser.....	2
Besvarelse af ETU på erhvervsuddannelser .....	3
EUD & EUX Business .....	3
EUD & EUX Teknisk.....	4
Nøgletalsvisning for erhvervsuddannelser.....	5
EUD & EUX Business 2023 .....	5
EUD & EUX Business 2022 .....	5
EUD & EUX Teknisk 2023 .....	6
EUD & EUX Teknisk 2022 .....	6
Sammenfatning for erhvervsuddannelser.....	7
ETU på gymnasiale uddannelser .....	8
Besvarelse af ETU på gymnasiale uddannelser .....	9
Gymnasiet HHX og HTX Skjern.....	9
Gymnasiet HHX Ringkøbing .....	10
Nøgletalsvisning for gymnasiale uddannelser.....	11
HHX Skjern 2023 .....	11
HTX Skjern 2023.....	12
HHX Ringkøbing 2023 .....	13
Sammenfatning for gymnasiale uddannelser.....	13
Opfølgning .....	14

## Indledning - Elevtrivselsmålinger (ETU) på gymnasiale uddannelser og erhvervsuddannelser

Hvert år skal elever/lærlinge på henholdsvis de gymnasiale uddannelser og erhvervsuddannelser gennemføre en obligatorisk national trivselsmåling i perioden fra november til december.

Formålet med de nationale trivselsmålinger er at følge og styrke udviklingen i elevernes/lærlingenes faglige og personlige trivsel på de enkelte institutioner og på tværs af landet.

### ETU på erhvervsuddannelser

Trivselsmålingen er en del af erhvervsuddannelsesreformens klare mål 4: *”Tilliden til og trivslen på erhvervsskolerne skal styrkes”*. Resultaterne fra trivselsmålingen anvendes både i skolernes lokale kvalitetsarbejde og til ministeriets arbejde med at følge og styrke udviklingen i trivslen.

#### **Alle elever, der har skoleforløb i perioden skal deltage**

Alle elever/lærlinge, der har skoleforløb i måleperioden, bliver inviteret til at deltage i elevtrivselsmålingerne. Der skelnes ikke imellem elever/lærlinge på eud, eux eller euv.

Målingen inkluderer ikke elever, der er i oplæring i måleperioden.

#### **Spørgerammen**

Spørgerammen er udviklet af en ekspertgruppe og en referencegruppe med alle relevante parter og organisationer i sektoren.

Spørgsmålene er pilottestet og kvalificeret af Kvalitetsnetværket hos Danske Erhvervsskoler og -Gymnasier.

[Læs spørgerammen til den obligatoriske elevtrivselsmåling på erhvervsuddannelser \(retsinformation.dk\)](https://retsinformation.dk)

## Besvarelse af ETU på erhvervsuddannelser

## EUD &amp; EUX Business

I skoleåret 2023/2024 er der pt. indskrevet én elev på uddannelsen *23EUX2 Handelsuddannelse med specialer*. Det er besluttet, at eleven indgår i besvarelsene for uddannelsen *23EUX2 – Detailhandelsuddannelsen med specialer*, fordi elevtrivselsmålingen (ETU) er obligatorisk for alle elever, men besvarelser på hold med fem elever eller færre vises ikke for at sikre anonymitet i trivselsmålingen, derfor findes der ikke resultater for *23EUX2 Handelsuddannelse med specialer* på uddannelsesstatistik.dk, men elevens besvarelse indgår i *23EUX2 Detailhandelsuddannelsen med specialer* resultaterne.

Eleverne skal logge ind før de kan besvare elevtrivselsmålingen. Rambøll ændrede i 2022 log in metoden, så der fremadrettet er to log in muligheder, hvor eleverne hhv. selv kan vælge deres uddannelse og afdeling på skolen eller underviseren kan udlevere en sekscifret kode til log in til eleverne, som er tilknyttet den specifikke uddannelse og afdeling. Sidstnævnte mulighed er anvendt på EUD & EUX Business i 2023 målingen.

Der er desværre sket en forveksling i koderne, så to elever fra enten *23GF1 – Kontor, handel og forretningsservice* eller *23EUX2 – Kontoruddannelses med specialer* er kommet til at give deres besvarelse under *23EUX2 – Detailhandelsuddannelsen med specialer*. I praksis betyder det, at validiteten af data på *23EUX2 – Detailhandelsuddannelsen med specialer* er udfordret, idet 3 ud af 16 besvarelser kommer fra elever på andre uddannelsesretninger. Ligeledes er besvarelsesprocenterne på *23GF1 – Kontor, handel og forretningsservice* ikke så høj som den burde være.

Svaroverblik

[TILFØJ KLASSE/HOLD](#)

79%

UCRS EUD &amp; EUX Business (669402)

41 af 52

Klasser/hold



23EUX2\* - Detailh...

16 af 14

Kode: 2gMNP5

...

62%

23GF1 - Kontor, ha...

18 af 29

Kode: X0Fvrh

...

78%

23EUX2 - Kontoru...

7 af 9

Kode: j03cbZ

...

## EUD &amp; EUX Teknisk

Der er indskrevet 13 elever på GF1\* Fødevarer, jordbrug og oplevelser (som er en sammenskrivning af GF1 Mad og oplevelser, GF1 EUX Mad og oplevelser, GF2 Bager, GF2 Ernæringsassistent og GF2 Gastronom). Det er nødvendigt at sætte de forskellige grundforløbselever på forskellige uddannelser i samme kategori, da ETU er obligatorisk for alle elever, men besvarelser på hold med fem elever eller færre ikke vises for at sikre anonymitet i trivselsmålingen. Der er i år færre end fem elever på alle de fem nævnte forløb i GF1\*Fødevarer, jordbrug oplevelser, hvilket er årsagen til, at forløbene er slået sammen. Dermed sikres det, at alle elever får mulighed for at svare på ETU, ligesom besvarelserne efterfølgende er synlige for UCRS.

GF2\* Mekaniker med 36 elever er ligeledes en sammenskrivning af GF2 Landbrugsmaskinmekaniker, GF2 Personvognsmekaniker og én mesterlære elev. Der er i år færre end fem elever på GF2 Landbrugsmaskinmekaniker, ligesom der kun er én mesterlære elev, hvilket er årsagen til, at forløbene er slået sammen med besvarelserne for GF2 Personvognsmekaniker.

HF\* Personvognsmekaniker indeholder også påbygnings elever for personvognsmekaniker hovedforløb, for at sikre at alle elever kan besvare ETU, som er obligatorisk.

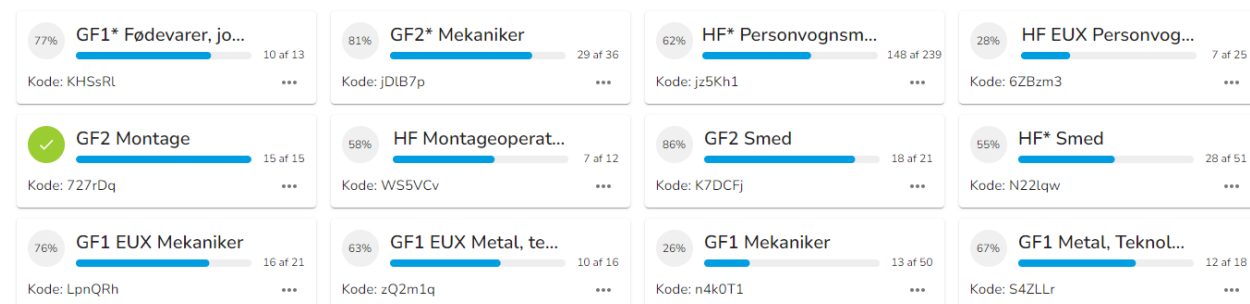
Det samme gør sig gældende på HF\* Smed, hvor der er inkluderet EUX elever, som går på HF Smed.

## Svaroverblik

TILFØJ KLASSE/HOLD



## Klasser/hold



## Nøgletalsvisning for erhvervsuddannelser

Indikatorsvar angives på en skala fra 1 til 5, hvor 5 er bedst mulige trivsel.

### EUD & EUX Business 2023

#### Elevtrivselsundersøgelsen for erhvervsuddan...

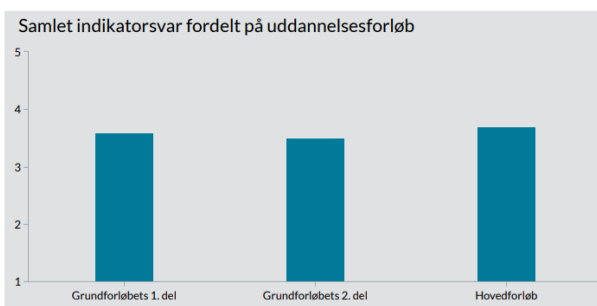
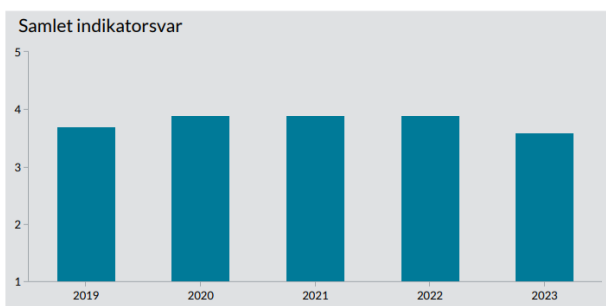

UCRS, UCRS EUD & EUX Business, 2023

Antal elever	41
Samlet indikator	3,6

Trivslen måles på en skala mellem 1 og 5, hvor 1 udtrykker den dårligste mulige trivsel og 5 udtrykker bedste mulige trivsel.

Vælg institution ▲

Vælg afdeling ▲



Landsgennemsnittet er 4,0 i 2023.

### EUD & EUX Business 2022

#### Elevtrivselsundersøgelsen for erhvervsuddannelser...

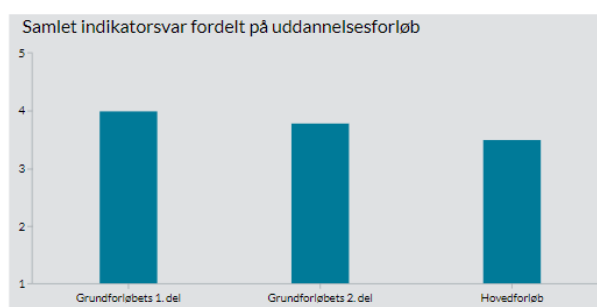
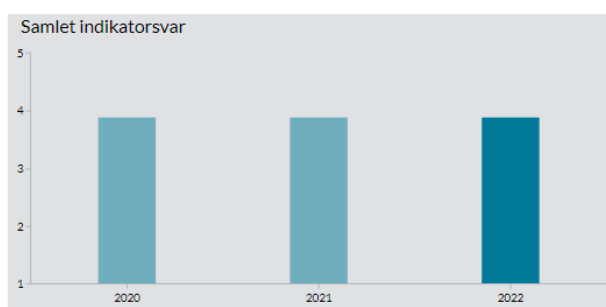
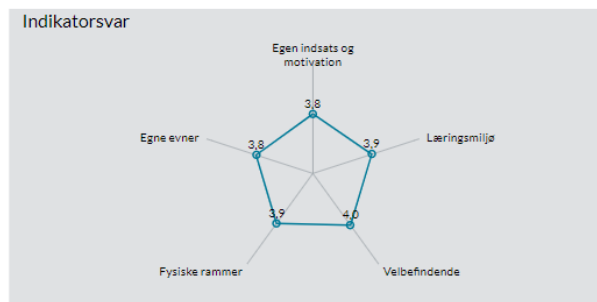
UCRS, UCRS EUD & EUX Business, 2022

Antal elever	37
Samlet indikator	3,9

Trivslen måles på en skala mellem 1 og 5, hvor 1 udtrykker den dårligste mulige trivsel og 5 udtrykker bedste mulige trivsel.

Vælg institution ▼

Vælg afdeling ▼

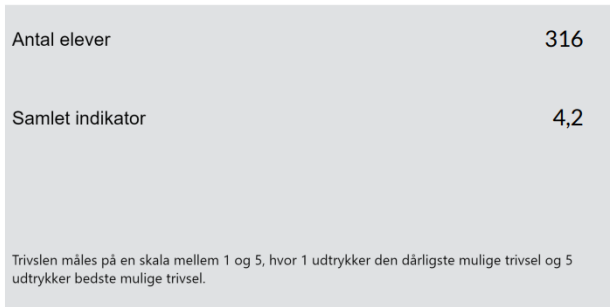


Landsgennemsnittet lå på 4,0 i 2022.

## EUD & EUX Teknisk 2023

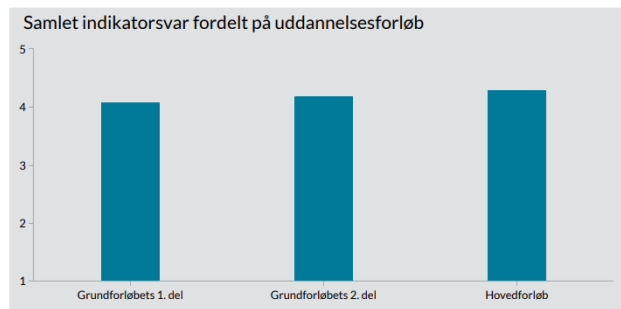
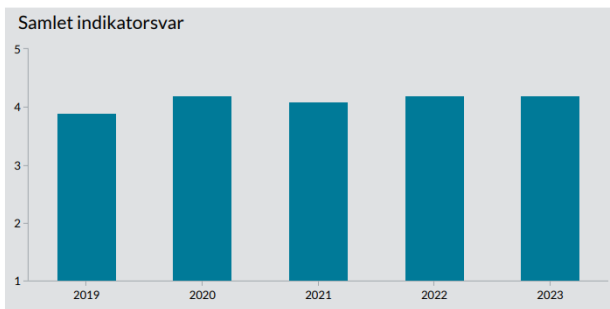
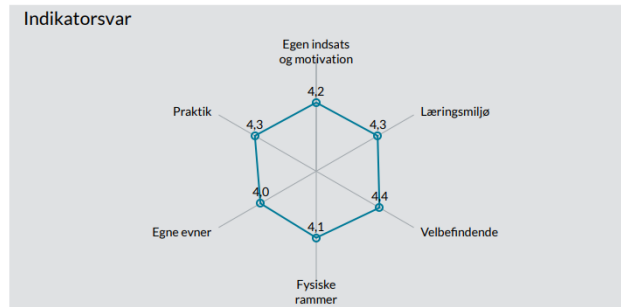
### Elevtrivselsundersøgelsen for erhvervsuddan...

UCRS, UCRS Skjern Tekniske Skole, 2023



Vælg institution ▲

Vælg afdeling ▲

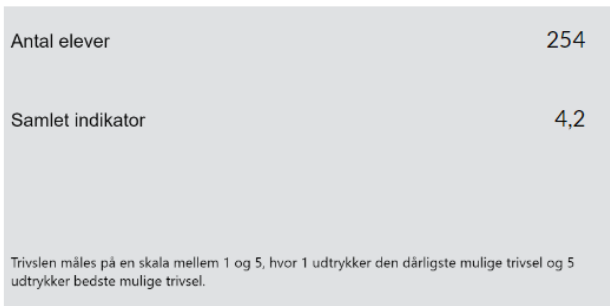


Landsgennemsnittet er 4,0 i 2023.

## EUD & EUX Teknisk 2022

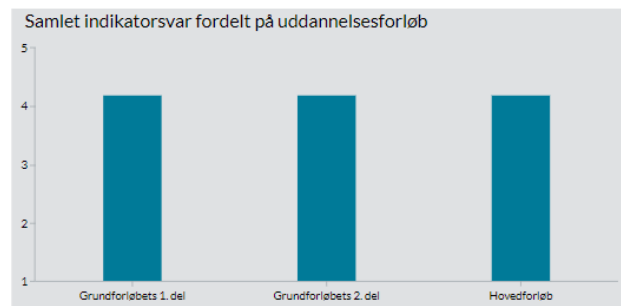
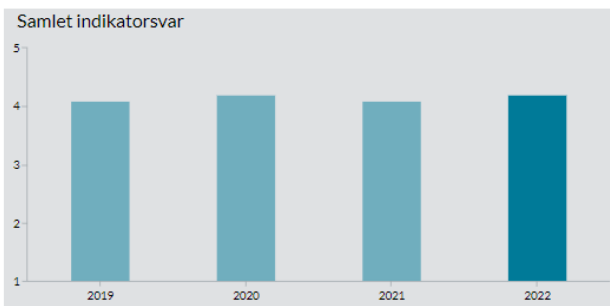
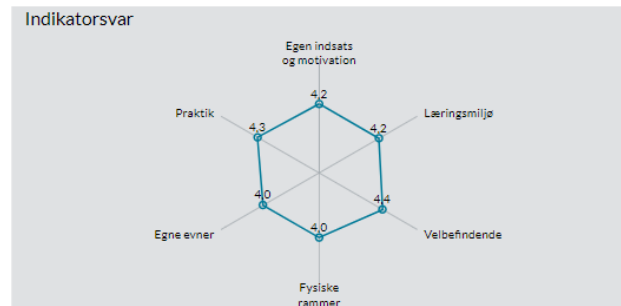
### Elevtrivselsundersøgelsen for erhvervsuddannelser...

UCRS, UCRS Skjern Tekniske Skole, 2022



Vælg institution ▼

Vælg afdeling ▼



Landsgennemsnittet lå på 4,0 i 2022.

## Sammenfatning for erhvervsuddannelser

Den samlede indikator for EUD & EUX Business har haft en stor nedgang fra 3,9 i 2022 til 3,6 i 2023.

”Praktik” er tilføjet i år som en ny trivselsindikator, men indikatoren har en høj score på 4,1, så det er ikke den indikator, som trækker ned. Der er til gengæld nedgang på de fem andre indikatorer: Egen indsats og motivation, Læringsmiljø, Velbefindende, Fysiske rammer og Egne evner. Sammenligner man med landsgennemsnittet på 4,0 står det klart at der er udfordringer på EUD & EUX Business. Faldet i indikatorerne vil indgå i arbejdet med selvevaluering og opfølgingsplanen for EUD & EUX Business i år.

EUD & EUX Teknisk ligger på samme niveau i den samlede indikator som sidste år, nemlig 4,2. Det er et meget flot resultat, også set i forhold til landsgennemsnittet på erhvervsuddannelser, som ligger på 4,0 i år. Der er ikke sket noget fald på indikatorer, men der er til gengæld sket en lille stigning på to indikatorer; Læringsmiljø og Fysiske rammer.



## ETU på gymnasiale uddannelser

Alle har ret til et godt læringsmiljø, så undervisningen kan foregå sikkerhed- og sundhedsmæssigt forsvarligt. Derfor gennemfører Børne- og Undervisningsministeriet en trivselsmåling, der bidrager til at afdække, hvor der er brug for en særlig indsats og opfølgning i forhold til den faglige og sociale trivsel.

### **Anvendelse af centralt trivselsværktøj**

Som en del af en bred politisk aftale er det besluttet at justere de gymnasiale trivselsmålinger. Justeringen betyder blandt andet, at det fra målingen i skoleåret 2019/2020 er obligatorisk for gymnasierne at anvende et centralt trivselsværktøj, som Styrelsen for It og Læring stiller til rådighed. Målingens gennemførelse er fastsat i bekendtgørelse af elevers trivsel i de gymnasiale uddannelser.

### **Spørgerammen**

[Læs spørgerammen til den obligatoriske trivselsmåling på de gymnasiale uddannelser \(retsinformation.dk\)](https://retsinformation.dk)

## Besvarelse af ETU på gymnasiale uddannelser

### Gymnasiet HHX og HTX Skjern

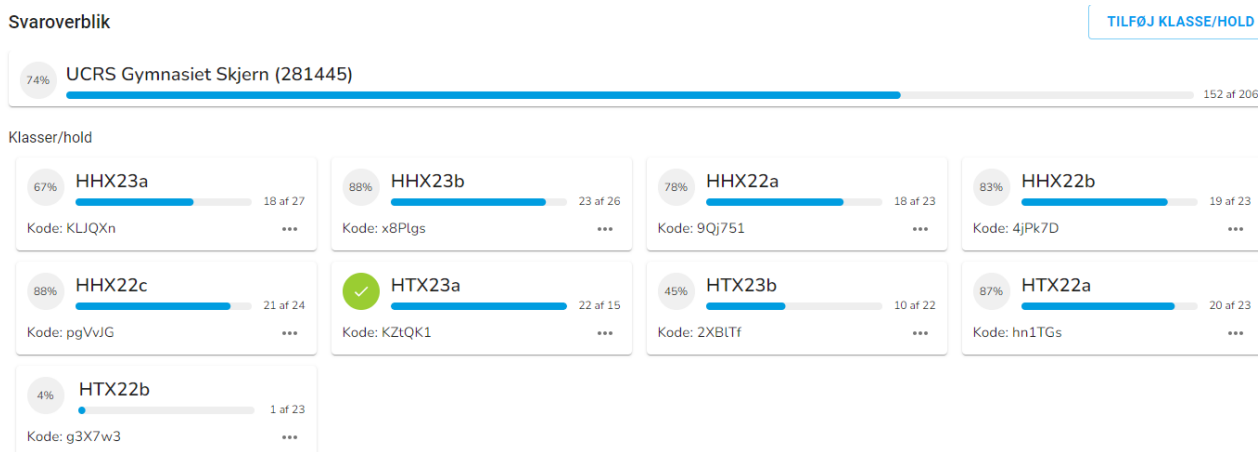
Herunder ses antallet af besvarelser for UCRS Gymnasiet Skjern, UCRS EUD & EUX business\*, og UCRS Skjern Tekniske Skole\*\*.

\*HHX klasserne hos UCRS i Skjern er ved at overgå til et nyt institutionsnummer - UCRS Gymnasiet Skjern inst. nr. 281445, men dette sker trinvist over tre år, derfor er kun 1. og 2. årgangs HHX klasserne placeret under institutionsnummeret 281445. 3. årgangs HHX klasserne er stadig indplaceret under UCRS EUD & EUX Business afdelingens institutions nummer 669402 i denne måling.

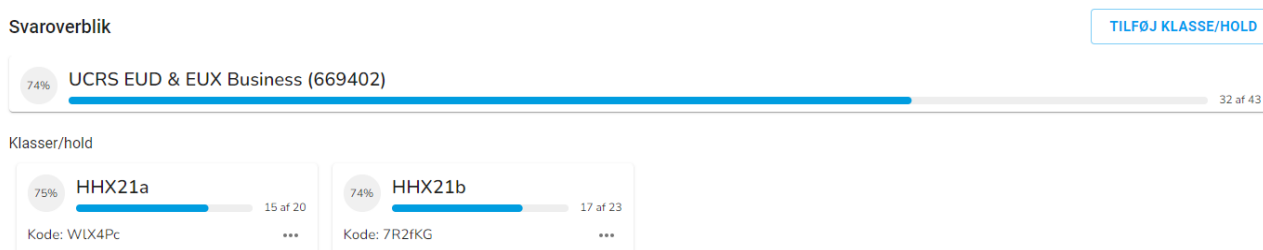
\*\* HTX klasserne hos UCRS i Skjern er ved at overgå til et nyt institutionsnummer - UCRS Gymnasiet Skjern inst. nr. 281445, men dette sker trinvist over tre år, derfor er kun 1. og 2. årgangs HTX klasserne placeret under institutionsnummeret 281445. 3. årgangs HTX klasserne er stadig indplaceret under UCRS Skjern Tekniske Skoles institutionsnummer 669401 i denne måling.

ETU er obligatorisk for alle elever, men besvarelser på hold med fem elever eller færre vises ikke for at sikre anonymitet i trivselsmålingen. Der er i år færre end fem elever som har svaret i hhv. HTX22b og HTX21c, hvorfor resultaterne fra disse hold ikke kan vises på uddannelsesstatistik.dk.

### Antal besvarelser for 1. og 2. års HHX og HTX elever i Skjern.



### Antal besvarelser for 3. års HHX elever i Skjern.



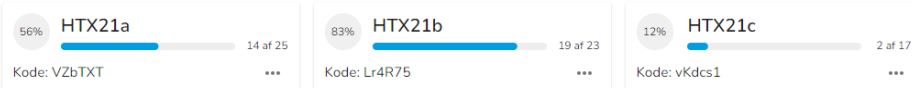
## Antal besvarelser for 3. års HTX elever i Skjern.

Svaroverblik

TILFØJ KLASSE/HOLD



Klasser/hold



## Gymnasiet HHX Ringkøbing

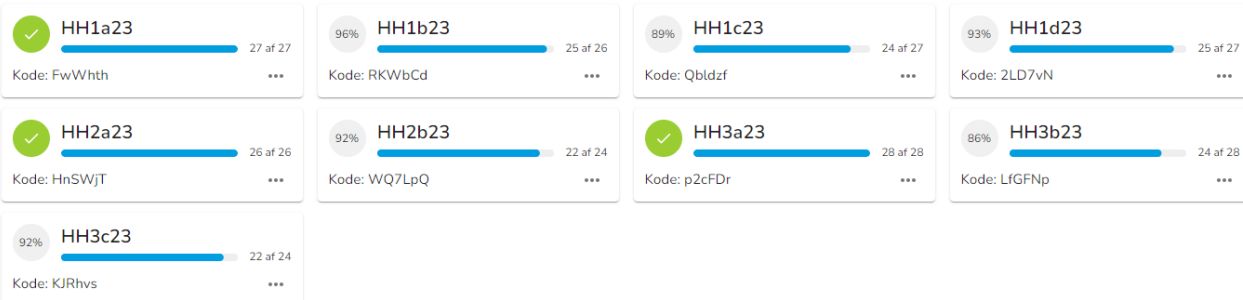
### Antal besvarelser for 1., 2. og 3. års HHX elever i Ringkøbing.

Svaroverblik

TILFØJ KLASSE/HOLD



Klasser/hold



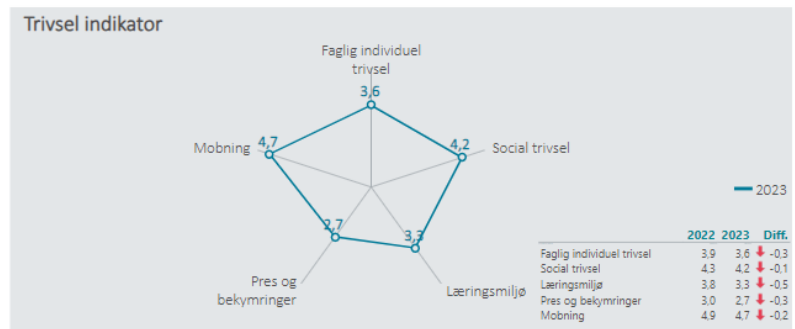
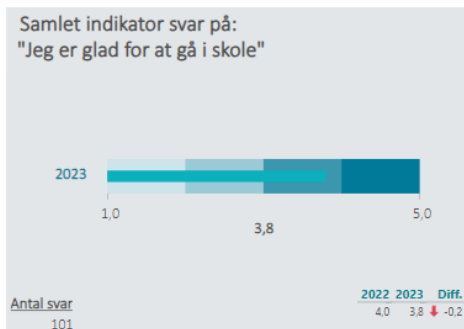
## Nøgletalsvisning for gymnasiale uddannelser

Indikatorsvar angives på en skala fra 1 til 5, hvor 5 er bedst mulige trivsel.


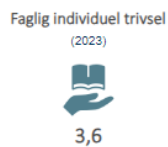
### HHX Skjern 2023

#### 1. og 2. års HHX elever

UCRS Gymnasiet Skjern, Hbx

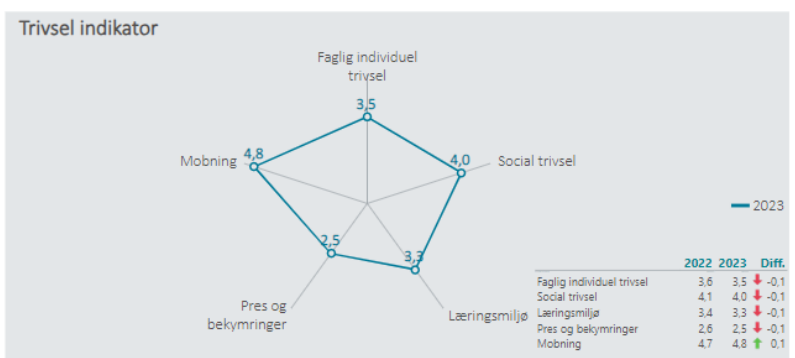
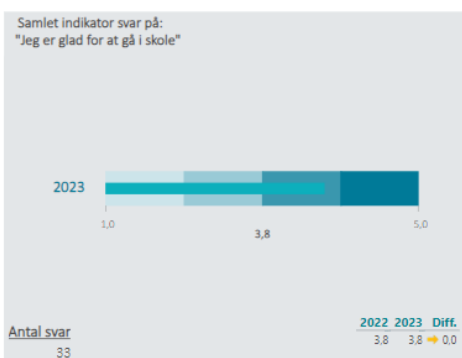


Nedenfor angives indikatorsvar på en skala fra 1 til 5, hvor 5 er bedst mulige trivsel. Klik på en indikator, for at se de tilhørende svarfordelinger for en valgt afdeling.


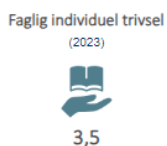


#### 3. års HHX elever

UCRS EUD & EUX Business, Hbx



Nedenfor angives indikatorsvar på en skala fra 1 til 5, hvor 5 er bedst mulige trivsel. Klik på en indikator, for at se de tilhørende svarfordelinger for en valgt afdeling.

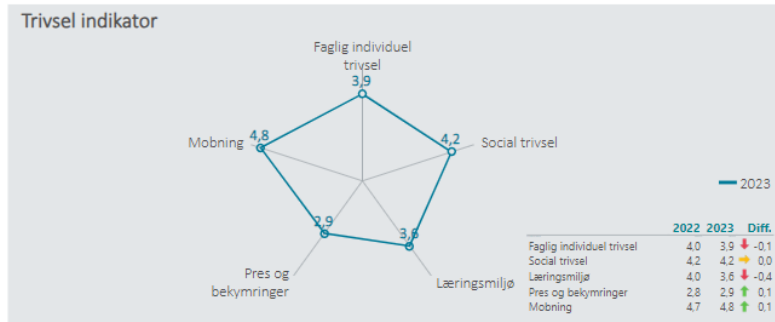
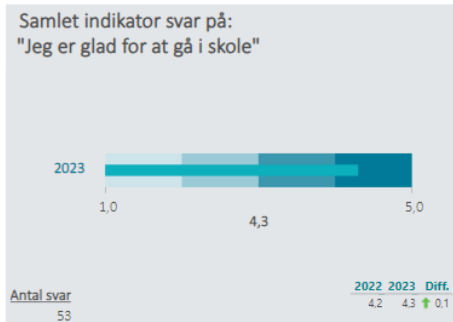


Landsgennemsnittet for HHX lå på 4,0 i 2022 og ligger på 4,0 i 2023.


## HTX Skjern 2023

### 1. og 2. års HTX elever

UCRS Gymnasiet Skjern, Htx

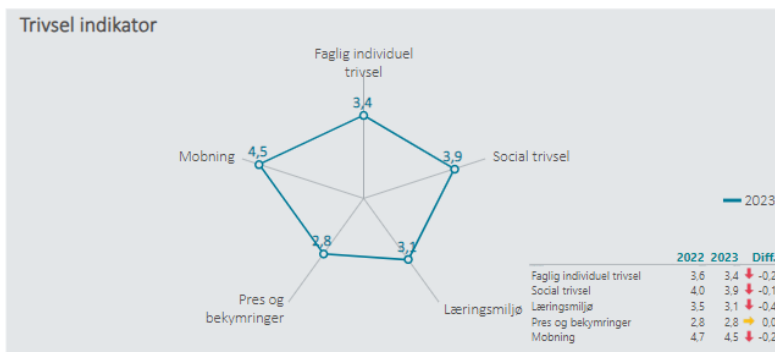
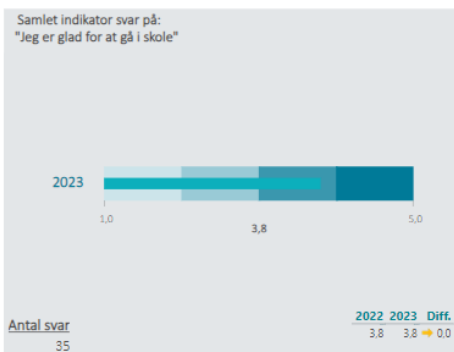


Nedenfor angives indikatorsvare på en skala fra 1 til 5, hvor 5 er bedst mulige trivsel. Klik på en indikator, for at se de tilhørende svarfordelinger for en valgt afdeling.


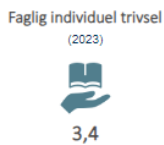


### 3. års HTX elever

UCRS Skjern Tekniske Skole, Htx



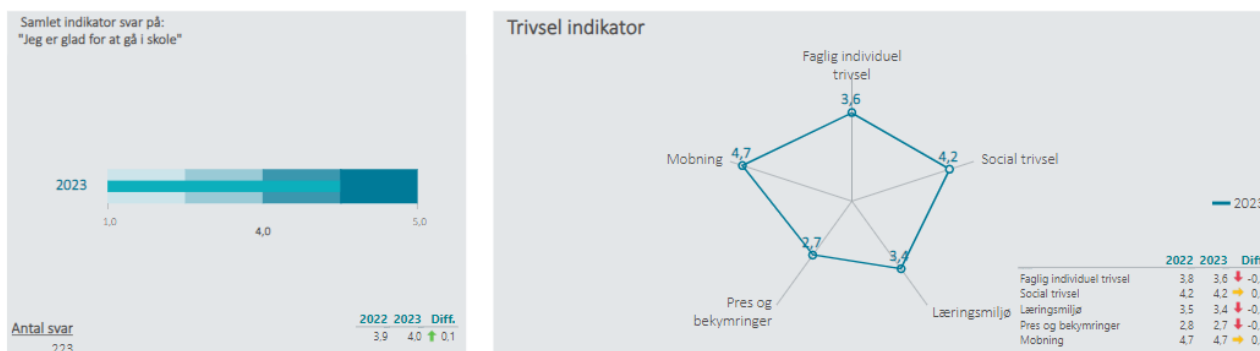
Nedenfor angives indikatorsvare på en skala fra 1 til 5, hvor 5 er bedst mulige trivsel. Klik på en indikator, for at se de tilhørende svarfordelinger for en valgt afdeling.



Landsgennemsnittet for HTX lå på 3,9 i 2022 og ligger på 3,9 i 2023.

## HHX Ringkøbing 2023

UCRS Gymnasiet.HHX.Ringkøbing..Hhx



Nedenfor angives indikatorsvare på en skala fra 1 til 5, hvor 5 er bedst mulige trivsel. Klik på en indikator, for at se de tilhørende svarfordelinger for en valgt afdeling.



Lands gennemsnittet for HHX lå på 4,0 i 2022 og ligger på 4,0 i 2023.

## Sammenfatning for gymnasiale uddannelser

Det samlede indikatorsvare for HHX Skjern for 1. og 2. årgang er faldet fra 4,0 sidste år til 3,8 i år, imens det for 3. årgang ligger på 3,8 ligesom sidste år. Pga. institutionsomlægningen er det ikke muligt at lave en helt præcis sammenligning med sidste års resultat, idet 1. og 2. årgangs resultat i år kun indeholdt 1. årgangs svar sidste år. 3. årgangs resultat i år, indeholdt sidste år både 2. og 3. årgangs svar. Det bliver lettere næste år, når alle tre årgange ligger under institutionsnummer 281445 UCRS, gymnasiet Skjern. Indikatorsvarene kan dog sammenholdes med lands gennemsnittet, som ligger på 4,0. Her ligger HHX Skjern lavere end lands gennemsnittet. Hvis man ser på de individuelle indikatorer, er der også sket et samlet fald på næsten alle indikatorer på alle årgange.

Det samlede indikatorsvare for HTX Skjern for 1. og 2. årgang er steget fra 4,2 i 2022 til 4,3 i 2023, hvilket er meget flot. 3. årgangs indikatorsvare ligger på 3,8 i år ligesom sidste år. Her skal institutionsomlægningen også tages med i beregning. Det er ikke de samme grupper, som sammenlignes, derfor kan der ikke laves en helt præcis konklusion. Næste år vil alle årgange ligge under institutionsnummer 281445, hvilket vil lette det fremadrettede arbejde med elevtrivselsmålingen. Hvis man sammenholder indikatorsvaret for HTX med lands gennemsnittet, som ligger på 3,9, ligger HTX Skjern lige omkring lands gennemsnittet. De individuelle indikatorer har hovedsageligt taget et fald, men der også lyspunkter på Pres og bekymringer og Mobning som har fået en højere score ved 1. og 2. års HTX elevgruppen.

Det samlede indikatorsvare for HHX Ringkøbing er steget fra 3,9 i 2022 til 4,0 i 2023. Det er rigtig flot og dermed kommer HHX Ringkøbing op på niveau med lands gennemsnittet for HHX, som er på 4,0. Der er dog en lille nedgang på indikatorerne Faglig individuel trivsel, Læringsmiljø og Pres og bekymringer.

For alle tre afdelinger er det trivselsindikatoren Pres og bekymringer, som scorer lavest. Denne indikator vil derfor naturligt indgå i arbejdet med selvevaluering og opfølgingsplanen for gymnasiet i år. I arbejdet vil der blive set på data helt ned på klasseniveau, så de tiltag, der igangsættes, differentieres ned på klasseniveau.

## Opfølgning

Resultaterne fra de enkelte områder vil blive gennemgået i en dialog med teamledere og ledelse. På baggrund af denne dialog indarbejdes data fra ETU på erhvervsuddannelser og gymnasiale uddannelser med data fra skolens andre løbende informationsindsamlinger i selvevaluerings- og opfølgingsplaner for de enkelte afdelinger. Indsatser vil blive implementeret på relevante områder og evalueret løbende og forventelig ses en forbedring i næste års trivselsmåling.